

〈あきぎん〉ビジネスIB外為取引サービス

ISO20022対応版 新画面への移行ガイド

2025年 5月
秋田銀行



目次

はじめに	p. 2
1. ISO20022とは	p. 3
2. 「〈あきぎん〉ビジネスIB外為取引サービス移行スケジュール	p. 4
3. ISO20022対応版の新画面に追加となる機能	p. 5
4. お客さまへのご依頼事項	p. 6
5. お問い合わせ先	p.14

付録

付録1	よくあるお問い合わせ
付録2	新画面について

はじめに

外国送金の決済ネットワークであるSWIFT（国際銀行間通信協会）から、現在外国送金で使用している電文のフォーマットが2025年11月までに国際規格の新フォーマット（ISO20022）に変更となることが公表されております。

この変更により、より多くの送金に関連する情報を送受信可能となり、取引情報のビジネスへの活用が可能となります。また、フォーマットの統一による送金取引の迅速化も期待されています。

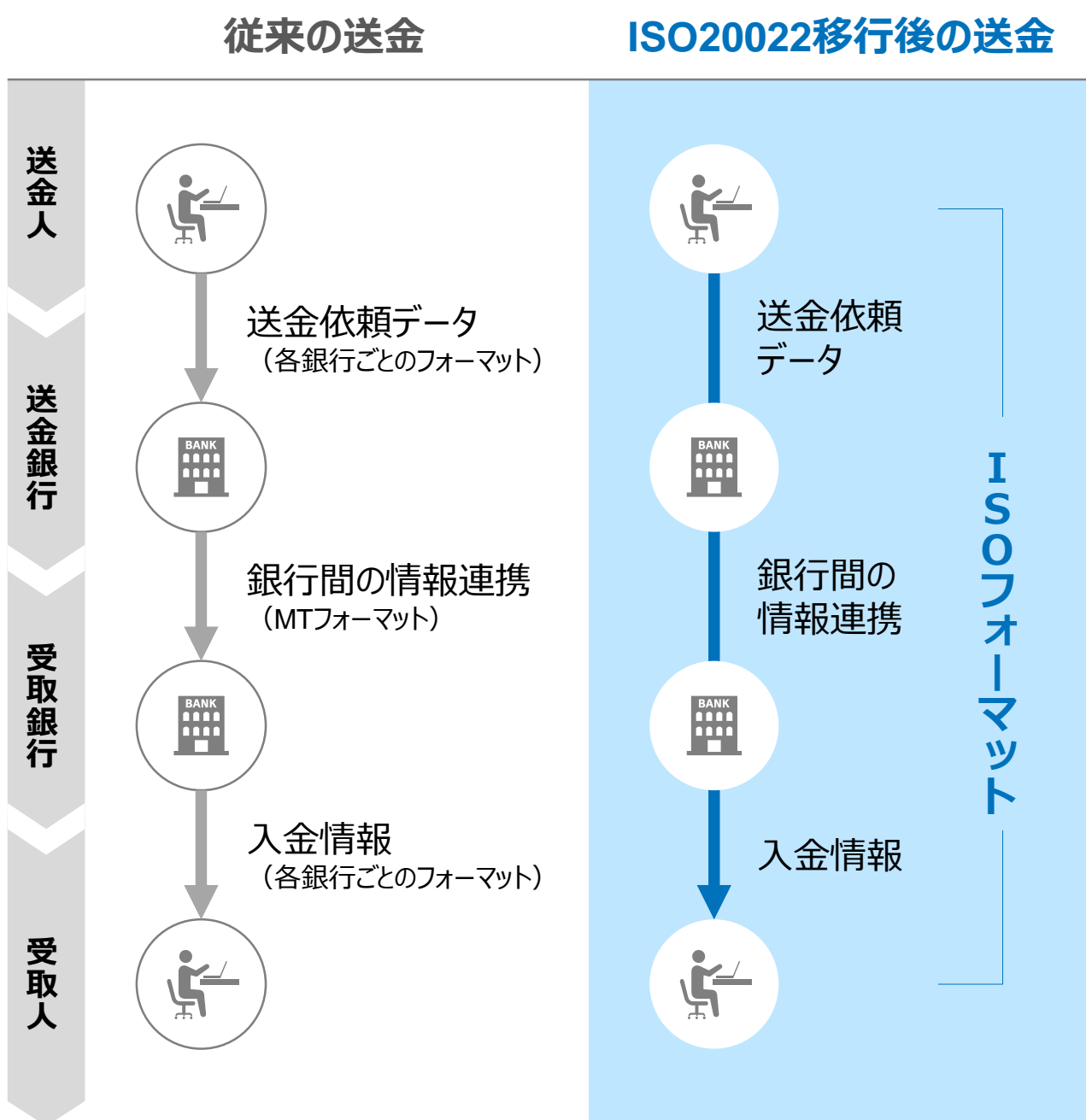
新フォーマットへの変更に伴い、**〈あきぎん〉ビジネスIB外為取引サービスの画面（入力項目）が変更**となります。また、**ご登録情報を変更いただく等の対応が必要**となります。

本資料では、フォーマット変更に伴う対応（ISO20022対応）の概要や、〈あきぎん〉ビジネスIB外為取引サービスにおける画面や機能変更点、お客さまにてご対応いただく内容をご案内いたします。

1. ISO20022とは

ISO20022とは、国際標準化機構が定める金融通信メッセージの国際規格です。2025年11月までに外国送金のフォーマットがISO20022のフォーマットへ移行されます。

ISO20022への移行により、外国送金電文が従来のMTフォーマットからMXフォーマット（XML形式）という世界共通の規格に変更され、現行より多くの送金関連情報を授受可能となります。

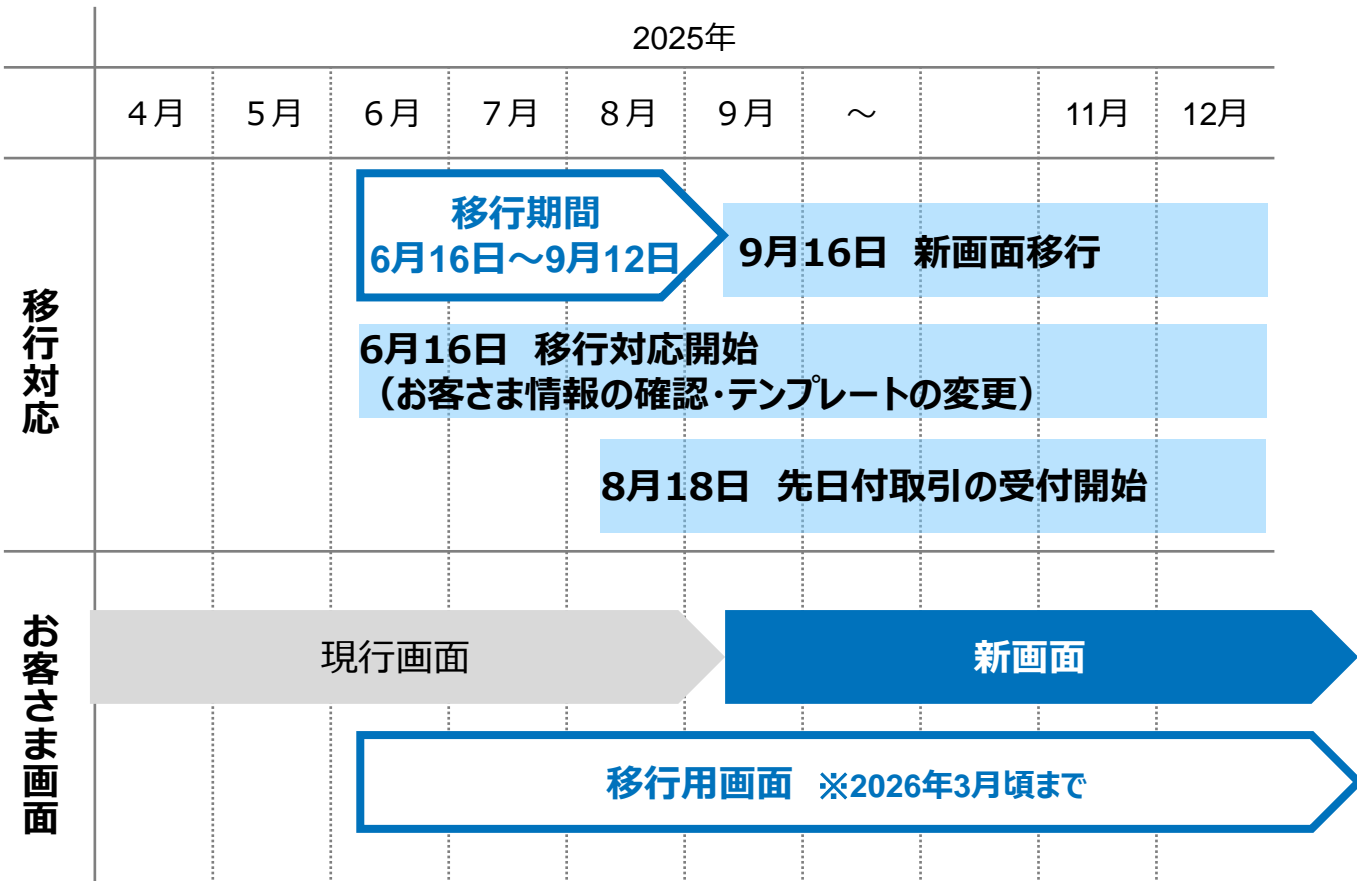


2. 〈あきぎん〉ビジネスIB外為取引サービス移行スケジュール

2025年11月以降は現行フォーマットが使用できなくなるため、〈あきぎん〉ビジネスIB外為取引サービスでは、**2025年9月16日(火)までに現行フォーマットを廃止**し、新フォーマットへ移行する予定です。

移行後は画面が変更となり、これまでご利用いただいていた仕向送金のテンプレート等がお使いいただけなくなります。そのため、**2025年6月16日(月)～9月12日(金)を移行期間**とし、お客さまにテンプレートの移行等の対応を実施いただきます。対応内容の詳細は、p.6の「[お客さまへのご依頼事項](#)」をご参照ください。

新画面移行日（2025年9月16日）以降を送金指定日とする仕向送金取引（先日付取引）は、2025年8月18日(月)より依頼いただけます。依頼方法は、p.12の「[新画面移行日以降を送金指定日とする仕向送金取引の依頼方法](#)」をご参照ください。



3. ISO20022対応版の新画面に追加となる機能

新画面移行に伴い、新機能をお使いいただけるようになります。

BIC(SWIFT)/IBAN検索

- 入力いただいたIBANコードまたはBICコードから銀行情報を取得し、入力欄に自動で反映します。

The screenshot shows a web form for sending money. It has sections for '送金先銀行 (CREDITOR AGENT)' and '受取口座 (CREDITOR ACCOUNT)'. The '受取口座' section has a '必須' (Required) label. There are two main input areas: one for IBAN codes and one for BIC (SWIFT) codes. The IBAN section includes a text input with 'GB 99 NWBK 999999', a button 'IBANから銀行情報取得', and a guideline. The BIC section includes a text input with 'SAMPLE', a button 'BICから銀行情報取得', and a guideline. Below the form, there are three callout boxes: 1. 'IBANコードからの検索 & 自動入力' pointing to the IBAN input. 2. 'BICコードからの検索 & 自動入力' pointing to the BIC input. 3. '(BICコードがない場合は) 「国別銀行コード」等を 直接入力' pointing to a '直接入力する' button.

IBANコードからの検索 & 自動入力

送金先銀行 (CREDITOR AGENT)

受取口座 (CREDITOR ACCOUNT) 必須

IBANコード GB 99 NWBK 999999 IBANから銀行情報取得

ガイダンス文言 (例: IBANコードをスペース区切りなしの左詰めで入力してください。 (IBAN採用国の場合は必ず入力してください。))

その他の口座番号 店番 999 口座番号 SAMPLE

ガイダンス文言 (例: IBAN以外の口座番号を指定される場合に入力してください。 (国内向け送金の場合は店番も必ず入力してください。))

BIC (SWIFT) コード (BICFI) SAMPLE BICから銀行情報取得 銀行情報を入力して検索する

ガイダンス文言 (例: 送金先銀行のBIC (SWIFT) コードを入力してください。)

BICコードからの検索 & 自動入力

(BICコードがない場合は) 「国別銀行コード」等を 直接入力

直接入力する

➤ BICコードとは？

BICコードは金融機関識別コードです。外国送金ではBICコードを頼りに送金先銀行を特定します。未入力の場合、組戻や着金遅延、追加照会の手数料発生等に繋がる可能性がございますので、本機能をご活用の上、BICコードのご入力をお願いいたします。BICコードが不明な場合は受取人へご確認ください。
※SWIFTコード・BICコードは同義です。

➤ IBANコードとは？

IBAN (International Bank Account Number)は英数字で構成されている統一規格のコード (最大34桁) です。受取口座を特定するために使用されます。IBAN採用国 (主に欧州圏) 向けに送金される場合はIBANコードに加え、BICコードが必須です。本機能ではIBANコードを入力することでBICコードを取得できます (※) ので、ぜひご活用ください。
※IBANコードを入力後、「IBANから銀行情報取得」を押下することでBICコードおよび銀行情報が自動反映されます。

4. お客様へのご依頼事項

2025年6月16日(月)～2025年9月12日(金)を新画面への移行期間とさせていただきます。

本期間中に、以下の手順にて既存のテンプレート为新フォーマットへ移行していただきます。

必ずご対応ください

STEP.

1

[お客様情報のご確認](#)

p.7

- お客様情報（送金依頼人情報）を新たに登録しておりますので、必ず登録内容をご確認ください。
- 管理者ユーザ様のみ確認可能です。

必要に応じてご対応ください

STEP.

2

[新フォーマットのテンプレートへの移行](#)

p.8

- 仕向送金のテンプレートを登録されているお客さまは必要に応じて移行のご対応をお願いいたします。



テンプレートを移行しない場合、新画面移行後に現在お使いのテンプレートがご利用いただけなくなりますので、ご対応を推奨させていただいております。

- 「受益者情報」「送金目的情報」をご登録されているお客さまや、**過去取引を複写作成してご依頼いただいているお客さまは、「[ご参考①](#)（p.10）」、「[ご参考②](#)（p.11）」もご確認ください。**

対応概要

必ずご対応ください

- ・ 当行にて、お客さまの送金人情報を構造化したうえで登録しております。
- ・ **9月12日（金）までに**お客さま情報が正しく登録されているかご確認ください。
- ・ 登録内容に誤りがある場合は、お手数ですが、フリーダイヤル（0120-667-065）までご連絡ください。

トップ(外為)
 仕向送金
 外貨預金
 輸入
 為替予約
 承認
 各種管理

各種管理 取引選択 GTOP07

操作履歴

照会

操作の履歴を照会することができます。

管理者ユーザ様のみ確認可能です。

企業情報

照会・変更

企業情報を照会、変更することができます。

送金人情報	
送金人名	GAITAME CO,LTD.
送金人国名	JP 日本
送金人住所	
部門名	E-BUSINESS DIVISION
サブ部門名	
番地または通り名	1-1-1,MITA
建物番号	
建物名	MITA BUILDING
フロア	

➤ 構造化された住所について

ISO20022移行に伴い、住所情報が14項目に構造化されます。詳細は「[ご参考④ ISO20022に対応した構造化住所](#)」をご参照ください。

対応概要

必要に応じてご対応ください

- **9月12日（金）までに**、現行フォーマットにて登録済みのテンプレートを新フォーマットへ移行していただきます。

テンプレート移行手順（現行フォーマットから新フォーマットへの移行）

- ① トップ画面メニューから「仕向送金」を押下
- ② 仕向送金のISO20022移行>「テンプレートの移行」を選択

トップ(外為) 仕向送金 外貨預金 輸入 為替予約 承認 各種管理

仕向送金 取引選択 GTOP01

仕向送金の依頼

- 送金依頼 [画面入力] > 仕向送金の取引を依頼することができます。
- 作成中取引の修正・削除 > ご自身が作成した仕向送金の取引を修正、削除することができます。

仕向送金の照会

- 取引照会 > 仕向送金の取引を照会することができます。

仕向送金依頼の引戻し

- 承認待ち取引の引戻し > ご自身が依頼した仕向送金の取引を引戻しすることができます。

仕向送金テンプレートの管理

- テンプレートの登録 > 仕向送金の取引をテンプレート登録することができます。
- テンプレートの照会・修正・削除 > 登録中のテンプレートを照会、修正、削除することができます。

仕向送金のISO20022移行

- テンプレートの移行 > 仕向送金取引のテンプレートをISO20022移行後のフォーマットに変更することができます。

- ③ テンプレート一覧から移行するテンプレートを選択（登録名称のリンクを押下）
- ④ 移行前情報を参照して移行後情報を入力

送金人 (DEBTOR)

移行前（現行）の情報

—

送金人名 (NAME)	必須	FOREIGN EXCHANGE CO.,LTD. ガイダンス文言（例：お受取人に通知する送金人名義を入力してください。）
送金人国名 (COUNTRY)	必須	JAPAN 日本 ガイダンス文言（例：国名を選択してください。）
送金人住所 (POSTAL ADDRESS)		
移行前		MITA BUILDING 999,MITA 9-9-9,MINATO-KU,TOKYO
移行後		
部門名 (DEPARTMENT)		例) SALES DEPARTMENT ガイダンス文言（例：部門名（事業部・事業所名等）を入力してください。）
サブ部門名 (SUB DEPARTMENT)		例) SALES SECTION ガイダンス文言（例：部署名（部課・担当名等）を入力してください。）
番地または通り名 (STREET NAME)		例) 9-9-9 MITA ガイダンス文言（例：市区町村以降の住所を入力してください。）
建物番号 (BUILDING NUMBER)		<input type="text"/> ガイダンス文言（例：建物番号を入力してください。）

移行後の項目
（移行前の情報を参考に
新フォーマットに入力）



移行にあたり、修正・追記等が必要な対象項目は以下のとおりです。
受取人／送金先銀行／経由銀行／送金目的・許可等／
受取人へのメッセージ／現地当局宛て報告事項

- ⑤ 入力が完了したら「内容確認 >」に進み、確認後「実行 >」を押下
- ⑥ 移行が完了すると「移行状態」が「完了」になります。

行	通貨	移行状態
	USD	完了
	USD	未完了

「移行状態」の情報

➤ BIC(SWIFT)コードのご入力をお願いします！

p.5にご記載の通り、外国送金では、BIC(SWIFT)コードは送金先銀行の特定において必要な情報です。テンプレートを作成する際は「[BIC/IBAN検索](#)」機能をご活用の上、BIC (SWIFT)コードのご入力をお願いいたします。

※稀に「OOCREJIT UNION」などBIC (SWIFT)コードのない金融機関もございます。その場合は受取銀行名の後ろに9桁のABAナンバーまたはROUTING(ルーティング)ナンバーをご入力ください。

- 新画面移行後は事前登録情報はテンプレート機能のみとなり、**現在登録されている「受益者情報」「送金目的情報」はご利用できなくなります。**
- 「受益者情報」「送金目的情報」の情報を残す場合は、以下の手順で現行フォーマットのテンプレートを新規登録いただいてから、STEP2の新フォーマットのテンプレートへの移行をお願いいたします。



移行期間中は新フォーマットでのテンプレート新規登録ができません。
新フォーマットでのテンプレートを新たに作成されたい場合は、新画面移行日（2025年9月16日）以降に実施いただく必要がございます。
 移行期間中に新フォーマットでのテンプレートを新たに作成されたい場合、現行フォーマットで登録後、新フォーマットへ移行いただく必要がございます。


- ① トップ画面メニューから「仕向送金」を押下
- ② 仕向送金テンプレートの管理>「テンプレート登録」を選択

仕向送金テンプレートの管理

テンプレートの登録



仕向送金の取引をテンプレート登録することができます。

- ③ 受取人入力欄の「 受益者情報」を押下し、テンプレートに登録したい内容を選択・反映
- ④ 受益者情報以外の部分も入力し、「内容確認」ボタンを押下
- ⑤ 内容確認画面で確認後、「実行」ボタンを押下



「送金目的情報」についても手順は同様となります。
 送金理由欄はこれまで日本語入力可能でしたが、**移行後は半角英数記号30文字以内での入力となりますので、英語表記にて入力※願います。**

※送金目的の英語表記につきましては、プルダウンよりお選びいただけます。

- 新画面移行後は、**移行前の過去取引の複写・テンプレート保存ができなくなります**。必要に応じて、以下の手順で過去取引を現行フォーマットのテンプレートにご登録いただいてから、STEP2の新フォーマットのテンプレートへの移行をお願いいたします。



- ① トップ画面メニューから「仕向送金」を押下
- ② 仕向送金の照会>「取引照会」を選択

仕向送金の照会

取引照会



仕向送金の取引を照会することができます。

- ③ 照会結果からテンプレート登録する取引を選択（受付番号のリンクを押下）
- ④ 取引詳細画面の最下部の「 テンプレート保存」を押下
- ⑤ 登録名称（全角半角33文字以内）を入力し、「 実行 >」を押下

テンプレート情報

登録名称

必須

仕向送金テンプレート01

新画面移行日以降を送金指定日とする 仕向送金取引（先日付取引）の依頼方法

- **2025年8月18日(月)より、新画面移行日（2025年9月16日）以降を送金指定日とする仕向送金取引（先日付取引）を依頼いただけます。**
依頼方法は以下をご参照ください。

- ① トップ画面メニューから「仕向送金」を押下
- ② 仕向送金のISO20022移行>「送金依頼 [画面入力]」を選択

仕向送金のISO20022移行

送金依頼 [画面入力]



ISO20022移行後のフォーマットで仕向送金の先日付取引を依頼することができます。

- ③ 依頼内容をご入力



先日付取引の依頼画面は、通常の依頼画面とは別画面となります。
通常の依頼画面から、9月16日以降を送金指定日とする仕向送金取引はご依頼いただけません。

- ISO20022移行により、住所情報は14項目に構造化されます。
- 14項目のうち、国名（COUNTRY）、都市名（TOWN NAME）は各国共通で入力必須項目です。他の各項目の入力方針は国ごとに入力要否が異なります。
- 各国の構造化住所の入力方針はSWIFTホームページをご確認ください。

<ISO20022 Structured Postal Address>

<https://www.swift.com/swift-resource/250266/download>

【日本の構造化住所の例】

項目名	東京都	政令指定都市	市 (政令指定都市以外)	町村
STREET NAME (通り名・番地)	9-9-9 MARUNOUCHI	9-9-9 HONCHO, NAKA-KU	9-9-9 SANNO	9999 FUTSUNAITO MITA
TOWN NAME (都市名)	CHIYODA	YOKOHAMA	AKITA	GOJOME, MINAMIAKIT A
COUNTRY SUB DIVISION (州・省)	TOKYO	KANAGAWA	AKITA	AKITA
COUNTRY (国名)	JP	JP	JP	JP

5. お問い合わせ先

- 新画面（新フォーマット）への変更に関するご不明点や、移行対応でお困りのことがございましたら、以下までご連絡ください。

秋田銀行 証券国際部フリーダイヤル

☎ 0120-667-065

受付時間：銀行営業日 午前9時～午後5時

Q1. 新画面移行によってログイン情報も変わりますか

A1. ログイン方法（ログインURLやログインID・電子証明書等）は変更いたしません。

Q2. 新画面移行前の過去取引は、移行後も参照可能ですか

A2. 移行後1年間は参照可能です。

※ただし、画面移行前の過去取引を、移行後に複写作成することはできません。

Q3. 新画面移行前に作成した取引を、移行後に修正・承認することは可能ですか

A3. 修正・承認はできません。お手数ですが、移行後は、新画面で新たに取引作成をお願いいたします。

※ただし、新画面移行後も差戻し・引戻し・削除は可能です。

【お取り扱いできない取引の例】

9/1 旧画面にて取引作成・承認依頼

↓（9/16 新画面移行）

9/25 承認

Q4. 新画面移行前に、新画面移行日以降を送金指定日とする仕向送金取引（先日付取引）を依頼することは可能ですか

A4. 可能です。依頼方法は、p.12の[「ご参考③」](#)をご参照ください。

Q5. 住所はすべての項目を入力する必要がありますか

A5. 必ずしもすべてご入力いただく必要はございません。国ごとに各項目の入力要否が定められており、国名をご選択いただくと画面上にて必須項目については「必須」と表示されます。

なお、受取人と送金先銀行の項目については、「都市名」以外の住所を「その他住所」欄にまとめて入力いただくことも可能です。

Q6. BICコードと国別銀行コードはどちらを入力すればいいですか

A6. BICコードをご入力ください。送金先がオーストラリアの場合は国別銀行コードも必要ですので両方をご入力ください。

なお、現地通貨建送金（例：アメリカ向けUSD建送金）の場合で、受取人取引銀行がSWIFTコードのない金融機関の場合は国別銀行コードをご入力ください。

<国別銀行コードの例>

国名	国別銀行コード	桁数
アメリカ	ABA or Routing Number	9桁
オーストラリア	BSB	6～8桁
中国	CNAPS Code	12～14桁

Q7. BICコードがない金融機関あてに送金する場合はどうしたらよいですか

A7. 金融機関名・構造化された所在地住所・（可能であれば）国別銀行コードを入力いただき、さらに、BICコードを持つ金融機関を経由銀行としてご入力ください。

項目

送金人-送金人住所

現行画面

送金人住所	必須	<p>例) MITA BUILDING 999,MITA 9-9-9,MINATO-KU,TOKYO</p> <p>送金人住所を入力してください。</p> <p>上段の「送金人名」と当該項目を合わせて半角英数記号140文字以内で入力してください。</p>
-------	----	---

新画面

送金人国名 (COUNTRY)	必須	<input type="text" value="例) MITA BUILDING 999,MITA 9-9-9,MINATO-KU,TOKYO"/> <p>ガイダンス文言 (例: 国名を選択してください。)</p>
送金人住所 (POSTAL ADDRESS)		<div>  入力項目が細分化 </div>
部門名 (DEPARTMENT)		
サブ部門名 (SUB DEPARTMENT)		<input type="text" value="例) SALES DEPARTMENT"/> <p>ガイダンス文言 (例: 部門名 (事業部・事業所名等) を入力してください。)</p>
番地または通り名 (STREET NAME)		<input type="text" value="例) SALES SECTION"/> <p>ガイダンス文言 (例: 部署名 (部課・担当名等) を入力してください。)</p>
建物番号 (BUILDING NUMBER)		<input type="text" value="例) 9-9-9 MITA"/> <p>ガイダンス文言 (例: 市区町村以降の住所を入力してください。 (非居住者の方は通り名・番地を入力してください。))</p>
建物名 (BUILDING NAME)		<input type="text"/> <p>ガイダンス文言 (例: 建物番号を入力してください。)</p>
フロア (FLOOR)		<input type="text" value="例) MITA BUILDING"/> <p>ガイダンス文言 (例: 建物名を入力してください。)</p>
私書箱 (POST BOX)		<input type="text"/> <p>ガイダンス文言 (例: フロア番号やフロア名等を入力してください。)</p>
部屋番号 (ROOM)		<input text"="" type="text" value="例) 999"/> <p>ガイダンス文言 (例: 部屋番号を入力してください。)</p>
市区町村または都市名 (TOWN NAME)		<input type="text" value="例) 111-2222"/> <p>ガイダンス文言 (例: 郵便番号を入力してください。)</p>
特定地区名 (TOWN LOCATION NAME)		<input type="text" value="例) MINATO"/> <p>ガイダンス文言 (例: 市区町村を入力してください。 (非居住者の方は都市名を入力してください。))</p>
特定地域名 (DISTRICT NAME)		<input type="text"/> <p>ガイダンス文言 (例: 都市 (TOWN NAME) 内の特定地区名を入力してください。)</p>
都道府県または州・省 (COUNTRY SUB DIVISION)		<input text"="" type="text" value="例) TOKYO"/> <p>ガイダンス文言 (例: 都道府県を入力してください。 (非居住者の方は州・省を入力してください。))</p>
		<input type="text" value="353800SZGJGSLJRRXX99"/> <p>ガイダンス文言 (例: 取引主体識別子 (LEI) を入力してください。)</p>

受取人住所	必須	例) 999 BROADWAY NEW YORK,NY 99999,NEW YORK 都市・州を含む住所を入力してください。 上段の「受取人名」と当該項目を合わせて半角英数記号140文字以内で入力してください。
受取人国名	必須	UNITED STATES OF AMERICA アメリカ 半角英数記号35文字以内 国名を選択してください。
受取人国名（本店所在国）		UNITED STATES OF AMERICA アメリカ 半角英数記号35文字以内 お受取人の住所が本店（本社）所在国と異なる場合に選択してください。
受取人口座番号（IBAN等）	必須	例) GB 99 NWBK 999999 99999999 半角英数記号34文字以内 お受取人の口座番号をIBANコードなどで入力してください。

受取人名（NAME）	必須	例) ABC DEUTSCHLAND CO.,LTD. ガイダンス文言（例：送金お受取人の名称を入力してください。）
受取人国名（COUNTRY）	必須	ガイダンス文言（例：国名を選択してください。）
受取人住所（POSTAL ADDRESS）		<div> <div>!</div> <div>入力項目が細分化</div> <div>+</div> </div>
通り名・番地（STREET NAME）		例) ALT-BRITZ ガイダンス文言（例：通り名・番地を入力してください。）
郵便番号（POST CODE）		例) 12325 ガイダンス文言（例：郵便番号を入力してください。）
都市名（TOWN NAME）		例) BERLIN ガイダンス文言（例：都市名を入力してください。）
州・省（COUNTRY SUB DIVISION）		ガイダンス文言（例：州・省を入力してください。）
その他住所（ADDRESS LINE）		例) SALES DEPARTMENT, SALES SECTION, ALT-BRITZ 73, 12325 NEUKOELLN ガイダンス文言（例：「建物名」や「部屋番号」などの住所を「通り名・番地」とまとめて入力する場合はこちらに入力してください。（分割可能な場合は右上の「+」ボタンを押して別々に入力してください。）
受取人取引主体識別子（LEI）		XXXXXXXXXXXXXXXXXX99 ガイダンス文言（例：取引主体識別子（LEI）を入力してください。）
受取人本店所在国または居住国（COUNTRY OF RESIDENCE）		ガイダンス文言（例：お受取人の本店（本社）所在国または実際の居住国が住所の国名と異なる場合に選択してください。）



「+」ボタン押下でより詳細な住所情報（部門名や建物番号、建物名など）の入力が可能

項目	最終受取人 ※	この項目は該当する場合のみ入力してください
現行画面	なし	

最終受取人 (ULTIMATE CREDITOR) ?

☐ 入力しない
☒ 入力する


新規追加項目

名称 (NAME)	<div>必須</div> <div>例) ABC CO.,LTD.</div> <div>ガイダンス文言 (例: 最終受取人の名称を入力してください。)</div>
国名 (COUNTRY)	<div>必須</div> <div></div> <div>ガイダンス文言 (例: 国名を選択してください。)</div>
住所 (POSTAL ADDRESS)	
部門名 (DEPARTMENT)	<div>例) FINANCIAL DEPARTMENT</div> <div>ガイダンス文言 (例: 部門名 (事業部・事業所名等) を入力してください。)</div>
サブ部門名 (SUB DEPARTMENT)	<div>例) FINANCIAL SECTION</div> <div>ガイダンス文言 (例: 部署名 (部課・担当名等) を入力してください。)</div>
通り名・番地 (STREET NAME)	<div>例) W. 33RD ST</div> <div>ガイダンス文言 (例: 通り名・番地を入力してください。)</div>
建物番号 (BUILDING NUMBER)	<div>例) 500</div> <div>ガイダンス文言 (例: 建物番号を入力してください。)</div>
建物名 (BUILDING NAME)	<div>例) 30 HUDSON YARDS</div> <div>ガイダンス文言 (例: 建物名を入力してください。)</div>
フロア (FLOOR)	<div>例) 62</div> <div>ガイダンス文言 (例: フロア番号やフロア名等を入力してください。)</div>
私書箱 (POST BOX)	<div></div> <div>ガイダンス文言 (例: 私書箱の住所を指定される場合に入力してください。)</div>
部屋番号 (ROOM)	<div></div> <div>ガイダンス文言 (例: 部屋番号を入力してください。)</div>
郵便番号 (POST CODE)	<div>例) 10001</div> <div>ガイダンス文言 (例: 郵便番号を入力してください。)</div>
都市名 (TOWN NAME)	<div>例) NEW YORK</div> <div>ガイダンス文言 (例: 都市名を入力してください。)</div>
特定地区名 (TOWN LOCATION NAME)	<div></div> <div>ガイダンス文言 (例: 都市 (TOWN NAME) 内の特定地区名を入力してください。)</div>
特定地域名 (DISTRICT NAME)	<div></div> <div>ガイダンス文言 (例: 州・省 (COUNTRY SUB DIVISION) 内の特定地域名を入力してください。)</div>
州・省 (COUNTRY SUB DIVISION)	<div>例) NY</div> <div>ガイダンス文言 (例: 州・省を入力してください。)</div>
取引主体識別子 (LEI)	<div>XXXXXXXXXXXXXXXXX99</div> <div>ガイダンス文言 (例: 取引主体識別子 (LEI) を入力してください。)</div>
本店所在国または居住国 (COUNTRY OF RESIDENCE)	<div></div> <div>ガイダンス文言 (例: 最終受取人の本店 (本社) 所在国または実際の居住国が住所の国名と異なる場合に選択してください。)</div>

※最終受取人：受取人欄に記載いただいた受取人の方とは別に、最終的に送金資金を受け取られる方を指します。

受取人

Q 受益者情報

受取人名	必須	例) ABC CO.,LTD. 送金お受取人の氏名を入力してください。
受取人住所	必須	例) 999 BROADWAY NEW YORK,NY 99999,NEW YORK 都市・州を含む住所を入力してください。 上段の「受取人名」と当該項目を合わせて半角英数記号140文字以内で入力してください。
受取人国名	必須	UNITED STATES OF AMERICA アメリカ 半角英数記号35文字以内 国名を選択してください。
受取人国名（本店所在国）		UNITED STATES OF AMERICA アメリカ 半角英数記号35文字以内 お受取人の住所が本店（本社）所在国と異なる場合に選択してください。
受取人口座番号（IBAN等）	必須	例) GB 99 NWBK 999999 99999999 半角英数記号34文字以内 お受取人の口座番号をIBANコードなどで入力してください。

送金先銀行（CREDITOR AGENT）

受取人口座 (CREDITOR ACCOUNT)	必須	<input checked="" type="radio"/> IBANコード 99999999 IBANから銀行情報取得 ガイダンス文言（例：IBANコードをスペース区切りなしの左詰めで入力してください。（IBAN採用国の場合は必ず入力してください。））
	<input type="radio"/> その他の口座番号 店番 999 口座番号 例) 99999999999 ガイダンス文言（例：IBAN以外の口座番号を指定される場合に <input type="text"/> を入力してください。（国内向け送金の場合は店番も必ず入力してください。））	



受取人欄から
送金先銀行欄に移動



IBANコードから
銀行情報を検索可能な
機能を追加



IBANコードを入力しない場合は、「その他口座番号」に口座番号を入力いただきます。

BIC (SWIFT) コード

(BICコード)

半角英数8文字または11文字

お受取人取引銀行のBIC (SWIFT) コードを8桁または11桁で入力してください。(正確を期すため、なるべく入力してください。)

BIC (SWIFT) コード (BICFI)

DEUTDEBB101

BICから銀行情報取得

銀行情報を入力して検索する

ガイダンス文言(例: お受取人取引銀行のBIC (SWIFT) コードを入力してください。)



BICコードから
銀行情報を検索可能な
機能を追加

検索

検索方法

必須

☒ BICコードから検索☐ 銀行名・都市名から検索

BIC (SWIFT) コード

必須

DEUTDEBB101 半角英数11文字以内/前方一致

ガイダンス文言(例: お受取人取引銀行のBIC (SWIFT) コードを入力してください。)

絞り込み

照会結果

BIC (SWIFT) コード	銀行名	国名	通り名・番地
	支店名	都市名	
8015JPT001	ABC BANK	US アメリカ合衆国	ORANGE STREET, 9999999999
	GHI BRANCH	NEW YORK	
0814JPT001	DEF BANK	JP 日本	3-9-7
	JKL BRANCH	TOKYO	



別画面で銀行名・
都市名からBICコードを
検索可能

項目	国別銀行コード ※
現行画面	なし
新画面	

※国別銀行コード：アメリカのABA Routing Numberや、中国のCNAPS Code等の、各国が個別に保有する銀行番号を指します。

送金先銀行

(一部省略)

経由銀行

例) BANK OF NEW YORK,
TOKYO BRANCH,
TOKYO

半角英数記号140文字以内

経由銀行の指定がある場合、銀行名、支店名、及び支店所在地を入力してください。(原則入力不要です。)

！ 入力項目が細分化

経由銀行 (INTERMEDIARY AGENT) ? ☐ 入力しない ☒ 入力する

BIC (SWIFT) コード (BICFI) 必須	DEUTDEFF	BICから銀行情報取得	銀行情報を入力して検索する
BIC (SWIFT) コード (BICFI) 必須	DEUTDEFFXXX	経由銀行をクリア	
銀行名 (NAME)			
国名 (COUNTRY)			
住所 (POSTAL ADDRESS)			
支店名 (DEPARTMENT)			
出張所名 (SUB DEPARTMENT)			
通り名・番地 (STREET NAME)			
建物番号 (BUILDING NUMBER)			
建物名 (BUILDING NAME)			
フロア (FLOOR)			
私書箱 (POST BOX)			
部屋番号 (ROOM)			
郵便番号 (POST CODE)			
都市名 (TOWN NAME)			
特定地区名 (TOWN LOCATION NAME)			
特定地域名 (DISTRICT NAME)			
州・省 (COUNTRY SUB DIVISION)			

**！ BICコードから
銀行情報を検索可能な
機能を追加**

**！ 別画面で銀行名・
都市名からBICコードを
検索可能**

項目	送金目的・許可等－送金理由
現行画面	<div><div>送金理由</div><div>必須</div><div>例) AUTO PARTS 送金目的が「輸入」「仲介貿易」の場合は「具体的な商品名」を、「資本」「その他」の場合は「送金理由」を「22文字以内」で入力してください。</div></div>
新画面	<div><div><div>!</div><div>リストからカテゴリ・送金理由を選択可能</div></div><div><div>送金理由 (DETAILS)</div><div>必須</div><div><div>カテゴリ</div><div>:</div><div>その他の品目</div><div>▼</div></div><div><div>送金理由</div><div>:</div><div>その他</div><div>▼</div><div></div></div><div><div><input type="checkbox"/></div><div>直接入力する</div><div></div></div></div></div> <div><div><div>!</div><div>リストにない場合は、カテゴリ・送金理由に「その他」をご選択の上、本項目に詳細を入力</div></div></div>

項目	送金目的・許可等－送金理由コード※、 国際収支項目番号※
現行画面	なし
新画面	

※送金理由コード：送金目的を表す4文字のコードです。送金の際、金融機関間で連携され、一意の送金目的を共通で認識するために使われます。

※国際収支項目番号：日銀が定めている、国際取引における資金の用途を識別・分類するための3桁の番号です。詳しくは日銀ホームページをご確認ください。

項目	現地当局宛て報告事項
現行画面	なし
新画面	